
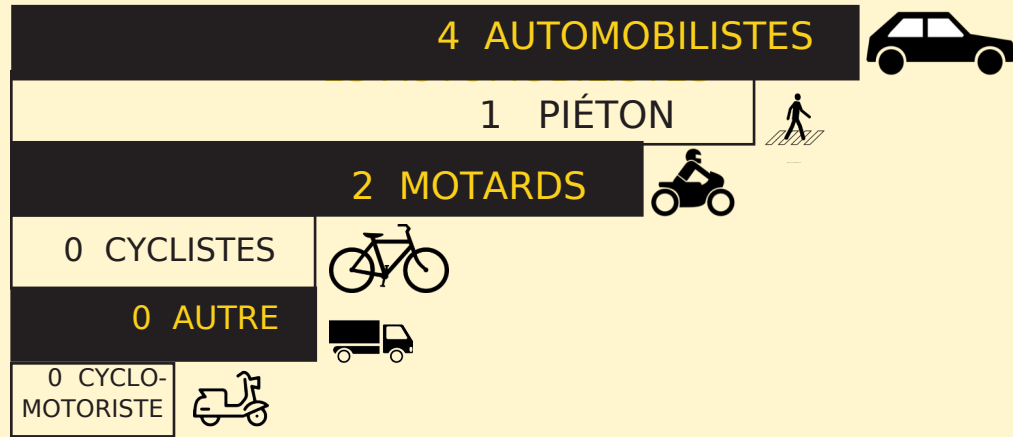


SÉCURITÉ ROUTIÈRE EN CHARENTE-MARITIME


**CHIFFRES
CLÉS**
**2^E
TRIMESTRE**
2023



**7
TUÉS**


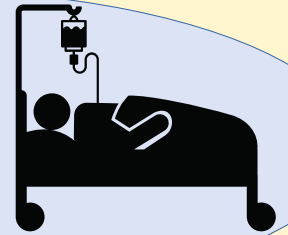


**103
ACCIDENTS**



**86
BLESSÉS LÉGERS**

**49
BLESSÉS
HOSPITALISÉS**



76%

IMPLIQUENT UN
VÉHICULE LÉGER



31%

IMPLIQUENT UN
2 ROUES MOTORISÉ



12%

IMPLIQUENT
UN PIÉTON

- DE 18 ANS

36

Accidentés

14 % DES VICTIMES DOIVENT ÊTRE HOSPITALISÉES



dont



0

TUÉ



5

HOSPITALISÉS

65 ANS ET +

39

Accidentés

18 % DES VICTIMES DOIVENT ÊTRE HOSPITALISÉES

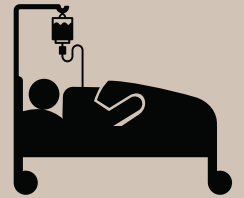


dont



3

TUÉS



7

HOSPITALISÉS



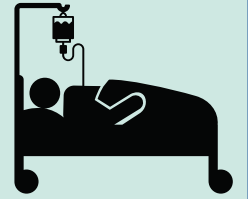
64 VICTIMES D'ACCIDENTS

USAGERS VULNÉRABLES



3

TUÉS



26

HOSPITALISÉS


LES JOURS
LES PLUS PROPICES
AUX ACCIDENTS



Vendredi
Mercredi

Mercredi et Dimanche

LA GRAVITÉ DES ACCIDENTS EST LA
PLUS IMPORTANTE



LES HEURES OÙ
LE NOMBRE D'ACCIDENTS
EST LE PLUS IMPORTANT

SEMAINE

de 19h à 20h

WEEK-END

de 19h à 20h

NON RESPECT

(2 Accidents
MORTELS sur 7)

RÈGLES

CIRCULATION

(sauf vitesse)



Cause indéterminée



(5 Accidents
MORTELS sur 7)

Accidents en
cours d'enquête